












# BENENNE DIE ROHSTOFFE



Platziere alle Rohstoffe hier und teste ihre Eigenschaften nacheinander, um ihre Namen zu erhalten.

## Los gehts !

	<b>A</b>	<b>B</b>	<b>C</b>	<b>D</b>	<b>E</b>	<b>NAME</b>	
	<b>ERSCHEINUNG</b> In welcher Form liegt der Rohstoff vor?	<b>MAGNETISMUS</b> Ist der Rohstoff magnetisch?	<b>STRICHFARBE</b> Welcher Rohstoff hinterlässt auf Papier einen Abrieb?	<b>FARBE</b> Welche Farbe hat der Rohstoff?	<b>HÄRTE</b> Welcher Rohstoff ritzt den anderen und ist damit härter?	Lege das jeweilige Material neben den Namen.	
 →	Puder	.....▶				<b>Tonmineral</b> <input type="text"/>	
 →	Blättchen	.....▶				<b>Gold</b> <input type="text"/>	
 →	anders <input type="text"/>	Ja	.....▶				<b>Magnetit</b> <input type="text"/>
 →	<input type="text"/>	Nein <input type="text"/>	rotbrauner Strich	.....▶		<b>Bauxit</b> <input type="text"/>	
 →	<input type="text"/>	<input type="text"/>	anders <input type="text"/>	<input type="text"/>	schimmert in mindestens drei verschiedenen Farben .....▶	<b>Chalkopyrit</b> <input type="text"/>	
 →	<input type="text"/>	<input type="text"/>	<input type="text"/>	(dunkel) grau <input type="text"/>	ritzt den anderen grauen Rohstoff ▶	<b>„Coltan“</b> <input type="text"/>	
 →	<input type="text"/>	<input type="text"/>	<input type="text"/>	<input type="text"/>	weicher als der andere graue Rohstoff ▶	<b>Ölschiefer</b> <input type="text"/>	
 →	<input type="text"/>	<input type="text"/>	<input type="text"/>	lila oder farblos <input type="text"/>	ritzt den anderen hellen Rohstoff ▶	<b>Quarz</b> <input type="text"/>	
 →	<input type="text"/>	<input type="text"/>	<input type="text"/>	<input type="text"/>	weicher als der andere helle Rohstoff ▶	<b>Lepidolith</b> <input type="text"/>	