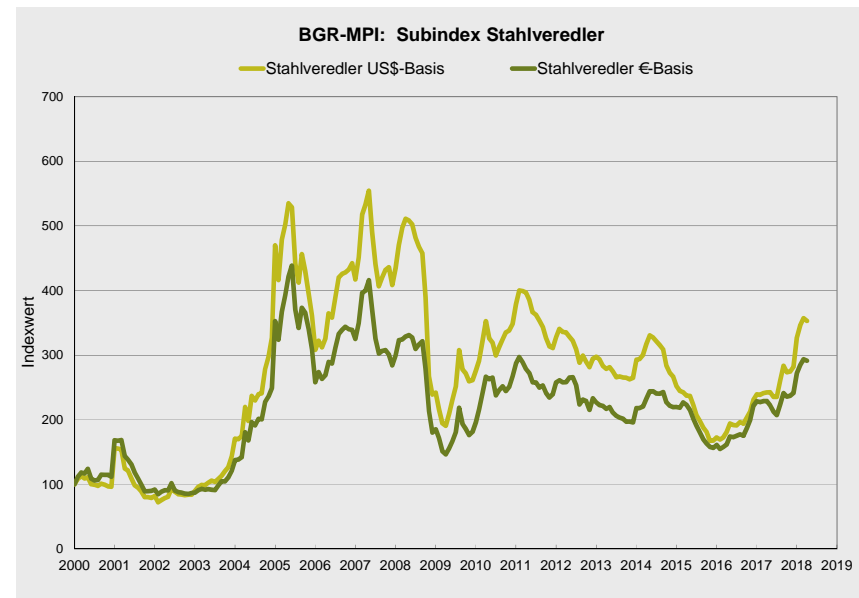
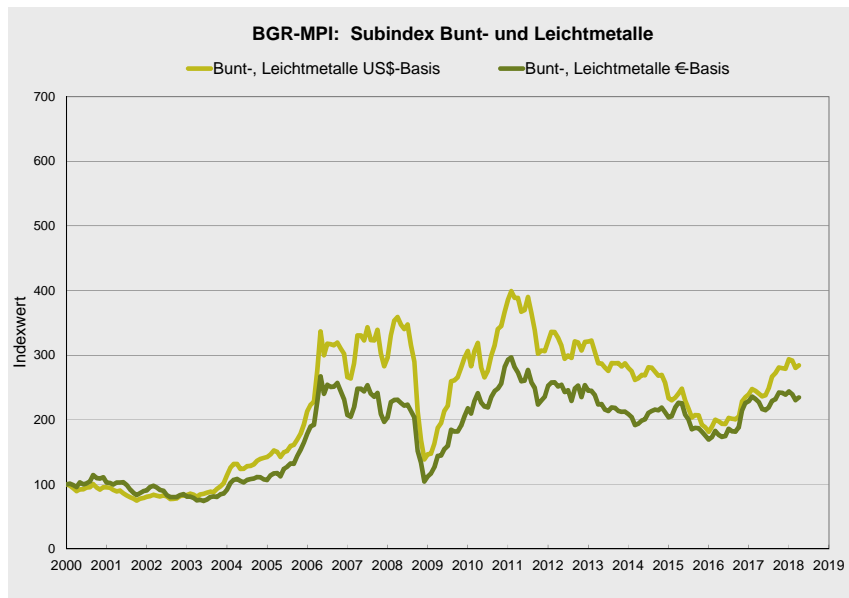
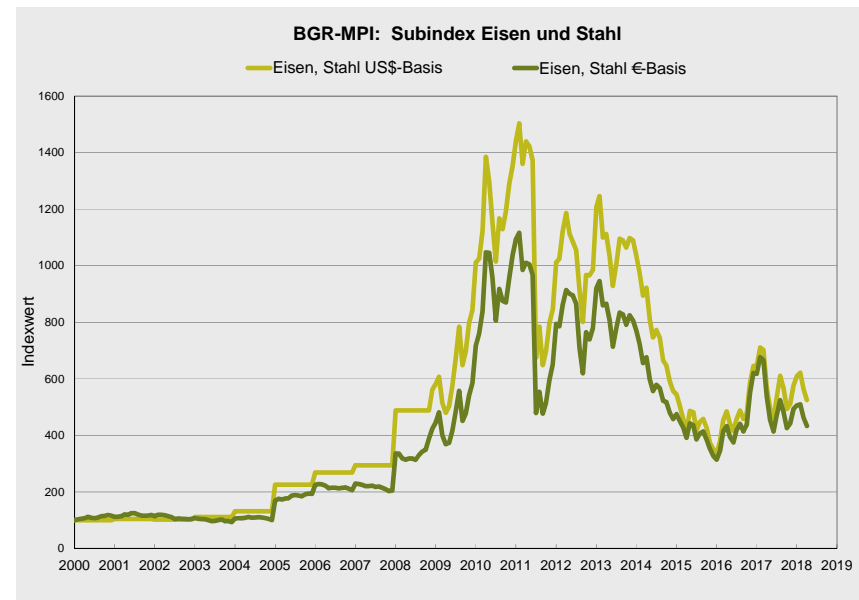
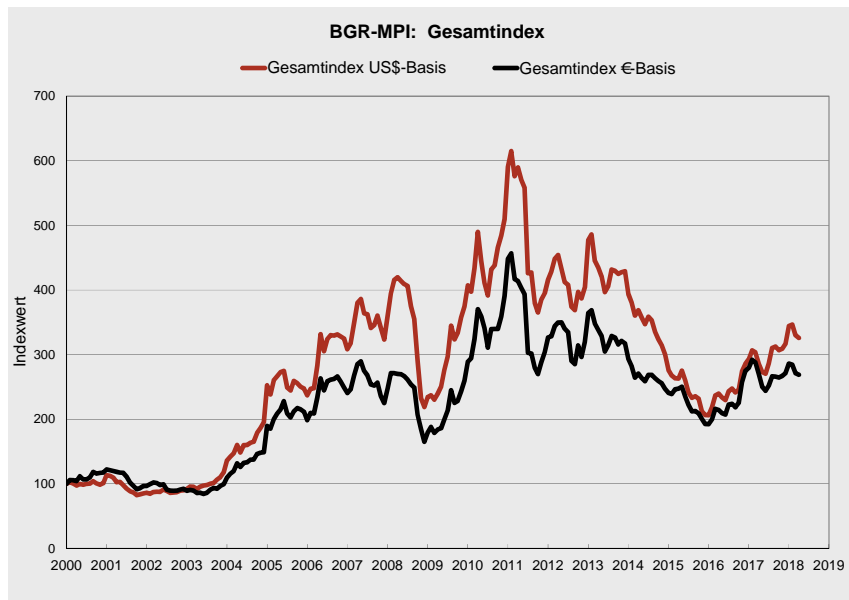
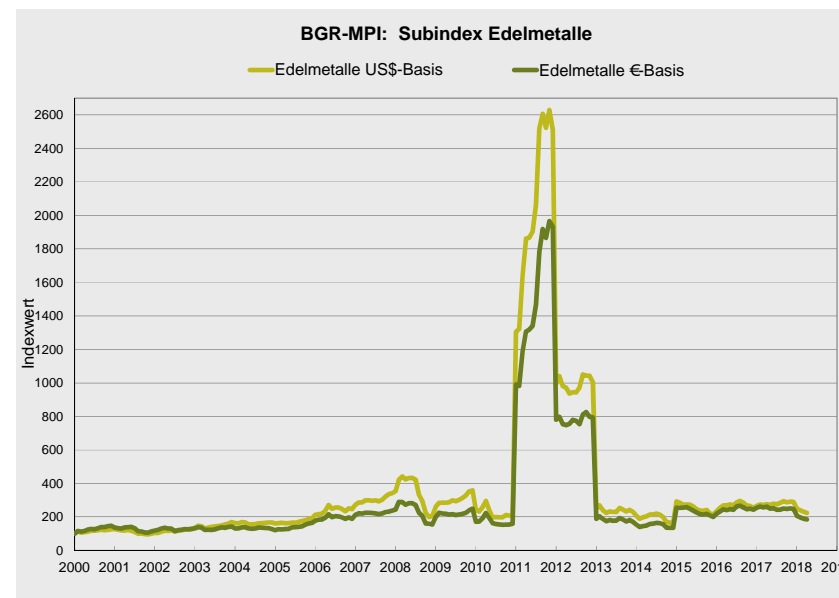
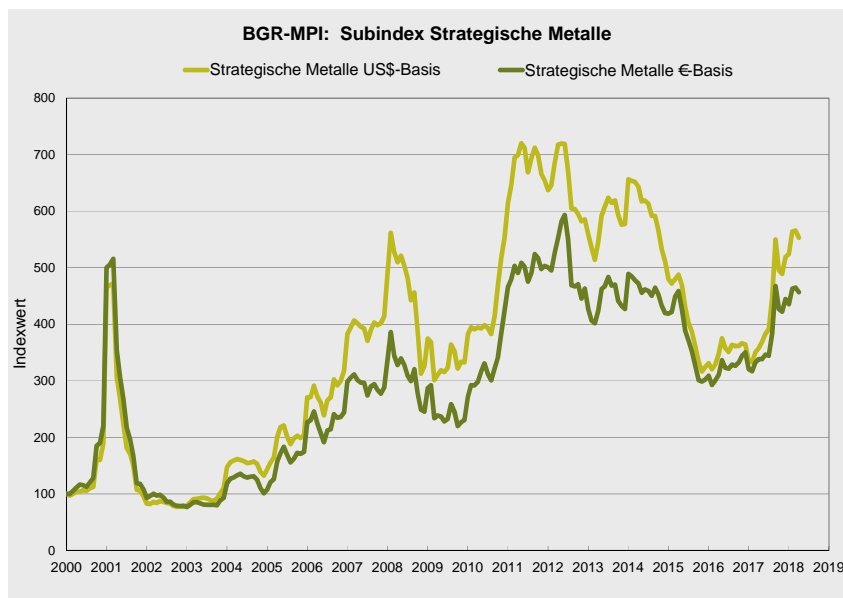


## BGR Metallpreisindex April 2018

BGR-MPI	Gesamtindex		Bunt-, Leichtmetalle		Edelmetalle		Eisen, Stahl		Strategische Metalle		Stahlveredler	
	Monat	US\$-Basis	€Basis	US\$-Basis	€Basis	US\$-Basis	€Basis	US\$-Basis	€Basis	US\$-Basis	€Basis	US\$-Basis
Mai 2017	273,3	250,5	236,2	216,5	272,5	249,8	494,7	453,5	369,3	338,5	242,5	222,3
Jun 2017	270,3	244,1	238,0	214,9	279,3	252,1	458,6	414,0	383,6	346,3	235,4	212,5
Jul 2017	286,1	251,9	248,8	219,1	275,4	242,5	536,3	472,3	391,2	344,5	235,2	207,1
Aug 2017	310,3	266,4	267,0	229,2	283,6	243,5	610,6	524,3	446,7	383,5	260,1	223,3
Sep 2017	312,4	265,8	272,4	231,7	294,0	250,2	567,7	483,0	549,8	467,8	283,5	241,2
Okt 2017	306,8	264,5	280,8	242,1	287,1	247,6	493,5	425,6	495,3	427,1	273,5	235,8
Nov 2017	309,0	266,9	279,8	241,6	291,2	251,5	511,7	441,9	489,0	422,3	274,5	237,1
Dez 2017	316,7	271,3	278,8	238,8	289,6	248,0	576,3	493,6	519,2	444,7	281,9	241,4
Jan 2018	344,2	286,0	293,5	243,9	248,6	206,6	609,1	506,1	524,1	435,5	327,4	272,0
Feb 2018	346,4	284,4	291,6	239,4	240,5	197,4	621,3	510,1	564,0	463,0	346,5	284,5
Mrz 2018	330,1	271,3	280,3	230,3	231,2	190,0	563,9	463,4	565,8	465,0	357,1	293,5
Apr 2018	325,7	269,0	284,0	234,5	224,3	185,2	524,9	433,4	553,1	456,7	352,9	291,4





Die Werte für 2017 und 2018 sind vorläufig.

Der BGR-Preisindex für Metalle (BGR-MPI) ist ein für Deutschland angepasster Rohstoffpreisindex. Er ist am deutschen Metalleinsatz ausgerichtet und spiegelt dadurch die Belastung rohstoffpreissensibler deutscher Unternehmen wieder. Die Zusammensetzung entspricht den deutschen Wareneinfuhren von metallischen Rohstoffen. Die 20 Metalle, die den Gesamtindex bilden, werden in fünf Subindizes unterteilt: Eisen und Stahl, Bunt- und Leichtmetalle (Blei, Kupfer, Aluminium, Zink, Zinn und Magnesium), Stahlveredler (Nickel, Molybdän, Wolfram, Tantal, Kobalt, Silizium, Vanadium, Titan und Mangan), Strategische Metalle (Kobalt, Wolfram und Tantal) und Edelmetalle (Gold, Platin und Silber).

Weitere Hintergrundinformationen, Daten und Abbildungen zum BGR-Preisindex finden sich unter:  
[http://www.bgr.bund.de/DE/Themen/Min\\_rohstoffe/Produkte/produkte\\_node.html?tab=Rohstoffpreise](http://www.bgr.bund.de/DE/Themen/Min_rohstoffe/Produkte/produkte_node.html?tab=Rohstoffpreise)