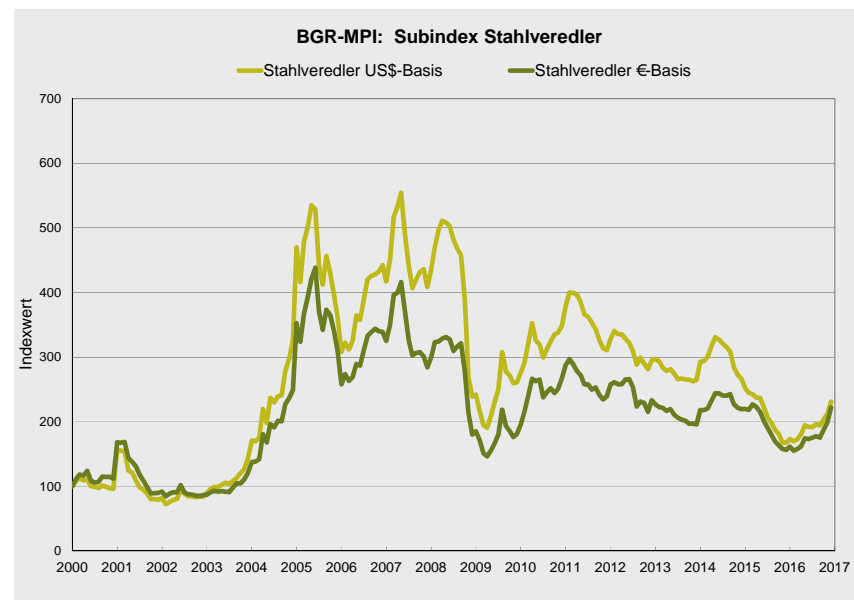
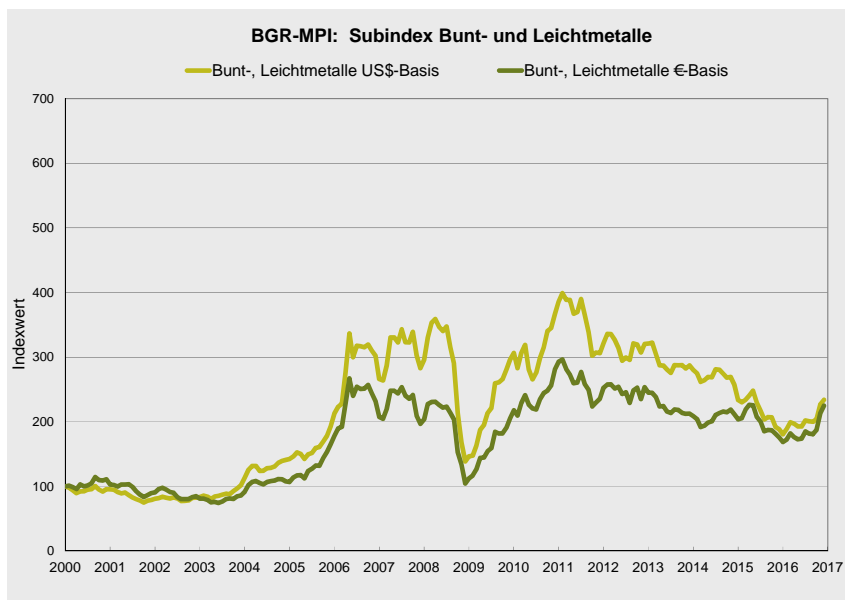
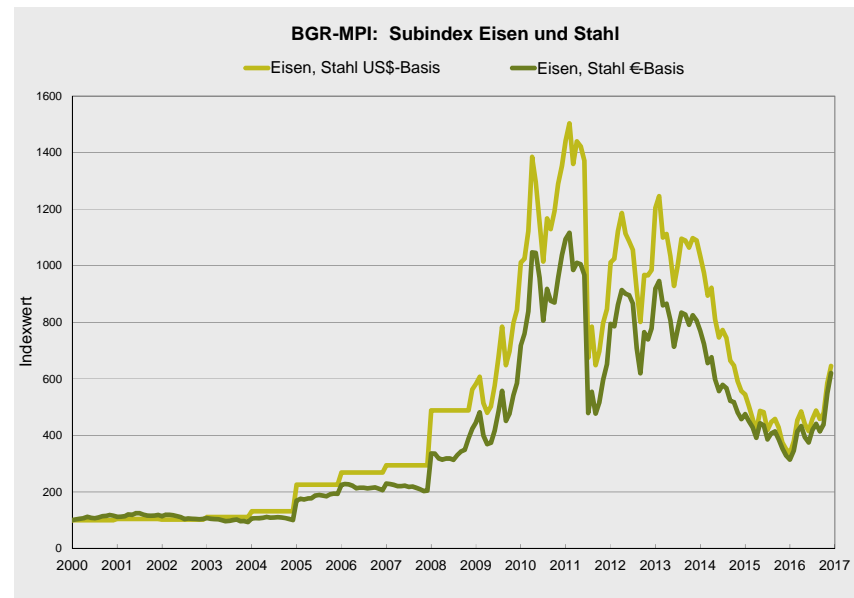
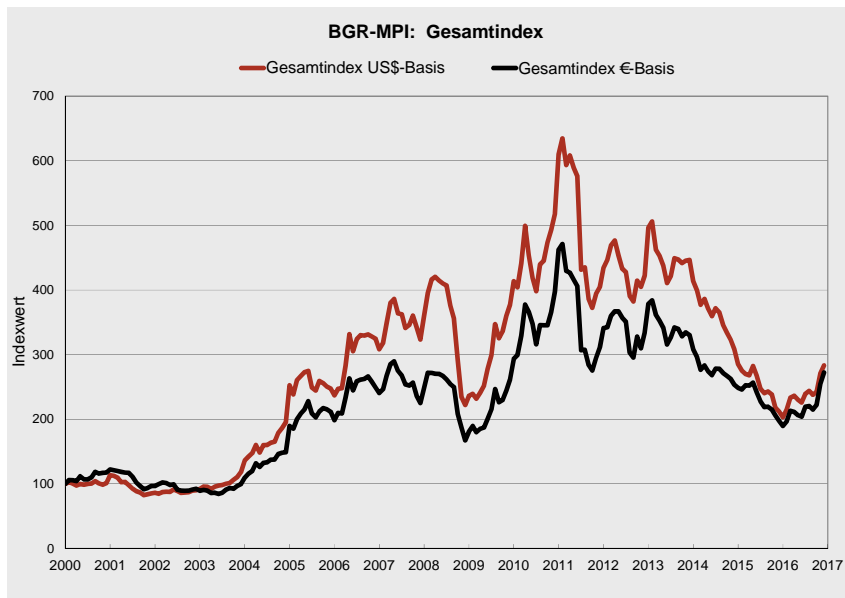
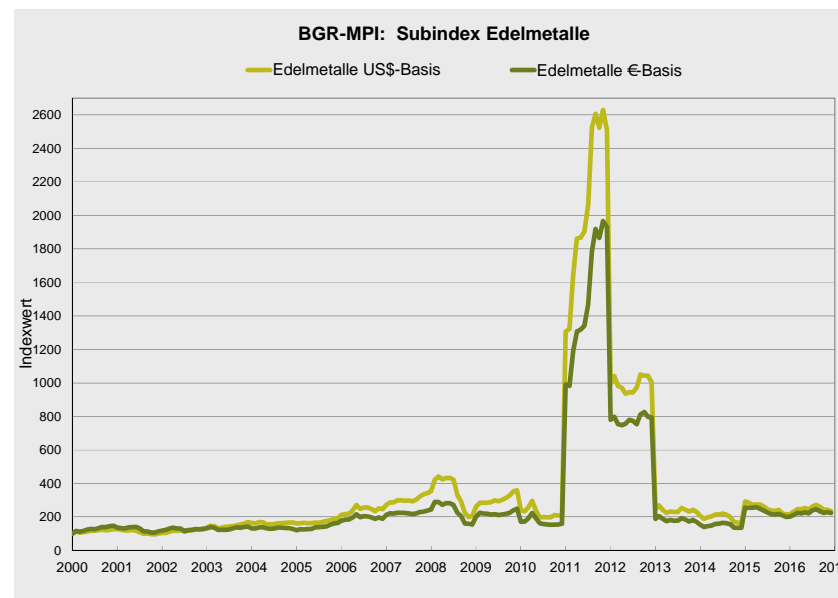
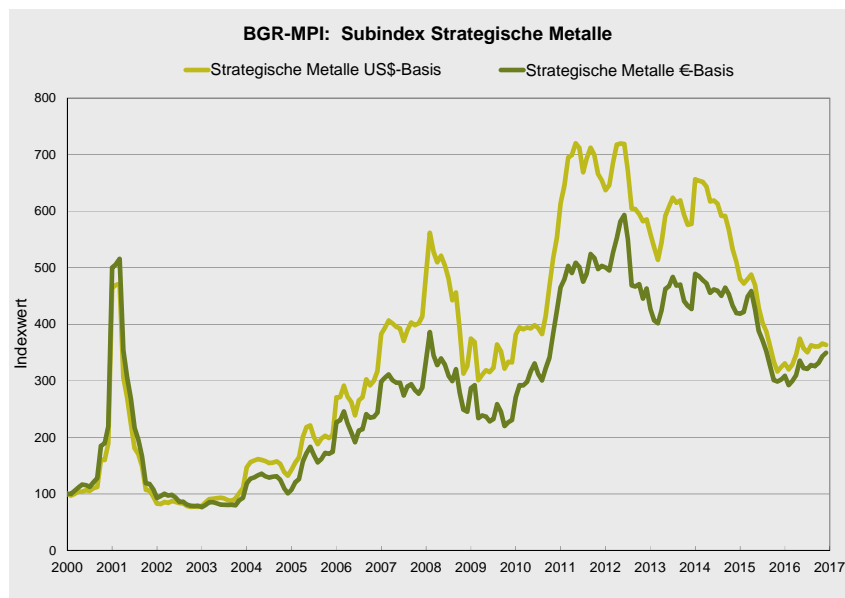


BGR Metallpreisindex Januar 2016 – Dezember 2016

BGR-MPI	Gesamtindex		Bunt-, Leichtmetalle		Edelmetalle		Eisen, Stahl		Strategische Metalle		Stahlveredler	
	US\$-Basis	€-Basis	US\$-Basis	€-Basis	US\$-Basis	€-Basis	US\$-Basis	€-Basis	US\$-Basis	€-Basis	US\$-Basis	€-Basis
Jan 2016	203,1	189,6	180,6	168,6	215,7	201,4	336,5	314,1	330,7	308,7	172,9	161,4
Feb 2016	215,3	196,7	188,7	172,4	232,3	212,3	378,3	345,7	320,2	292,6	169,8	155,1
Mrz 2016	233,3	213,1	199,1	181,8	246,4	225,0	453,5	414,1	328,6	300,1	173,0	158,0
Apr 2016	236,4	211,4	196,9	176,0	247,4	221,2	484,3	433,0	346,7	309,9	181,3	162,1
Mai 2016	230,3	206,4	192,8	172,8	253,7	227,4	439,5	393,9	374,6	335,7	194,5	174,3
Jun 2016	226,0	204,0	192,7	173,9	245,4	221,5	415,3	375,0	357,3	322,6	191,9	173,3
Jul 2016	239,5	219,3	202,1	185,0	262,3	240,2	458,2	419,6	350,6	321,1	191,5	175,4
Aug 2016	243,8	220,4	200,7	181,5	272,2	246,1	487,6	440,8	362,7	328,0	196,3	177,5
Sep 2016	238,1	215,3	200,1	180,9	259,6	234,7	458,6	414,7	360,8	326,2	194,2	175,6
Okt 2016	241,9	222,3	203,8	187,4	244,2	224,5	477,5	439,0	360,7	331,6	203,5	187,1
Nov 2016	271,0	254,4	227,1	213,2	243,3	228,4	585,1	549,3	365,8	343,3	212,1	199,1
Dez 2016	283,3	272,4	234,0	224,9	233,5	224,5	645,4	620,5	363,5	349,5	231,0	222,1





Die Werte für 2016 sind vorläufig.

Der BGR-Preisindex für Metalle (BGR-MPI) ist ein für Deutschland angepasster Rohstoffpreisindex. Er ist am deutschen Metalleinsatz ausgerichtet und spiegelt dadurch die Belastung rohstoffpreissensibler deutscher Unternehmen wieder. Die Zusammensetzung entspricht den deutschen Wareneinfuhren von metallischen Rohstoffen. Die 20 Metalle, die den Gesamtindex bilden, werden in fünf Subindizes unterteilt: Eisen und Stahl, Bunt- und Leichtmetalle (Blei, Kupfer, Aluminium, Zink, Zinn und Magnesium), Stahlveredler (Nickel, Molybdän, Wolfram, Tantal, Kobalt, Silizium, Vanadium, Titan und Mangan), Strategische Metalle (Kobalt, Wolfram und Tantal) und Edelmetalle (Gold, Platin und Silber).

Weitere Hintergrundinformationen, Daten und Abbildungen zum BGR-Preisindex finden sich unter:
http://www.bgr.bund.de/DE/Themen/Min_rohstoffe/Produkte/produkte_node.html?tab=Rohstoffpreise