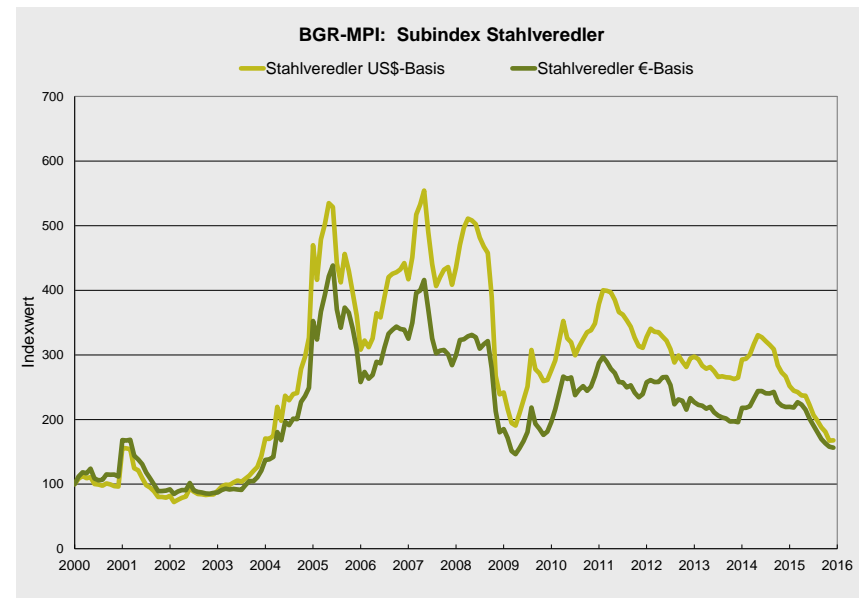
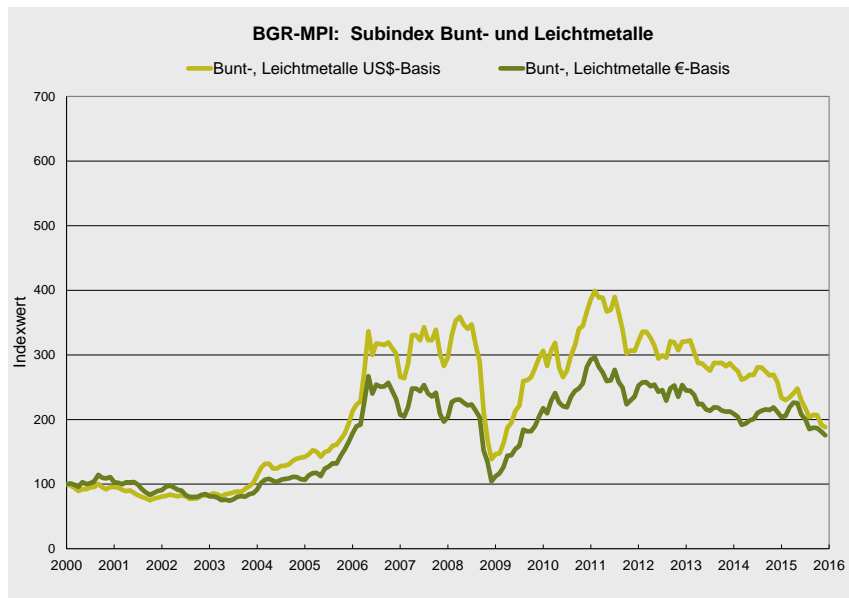
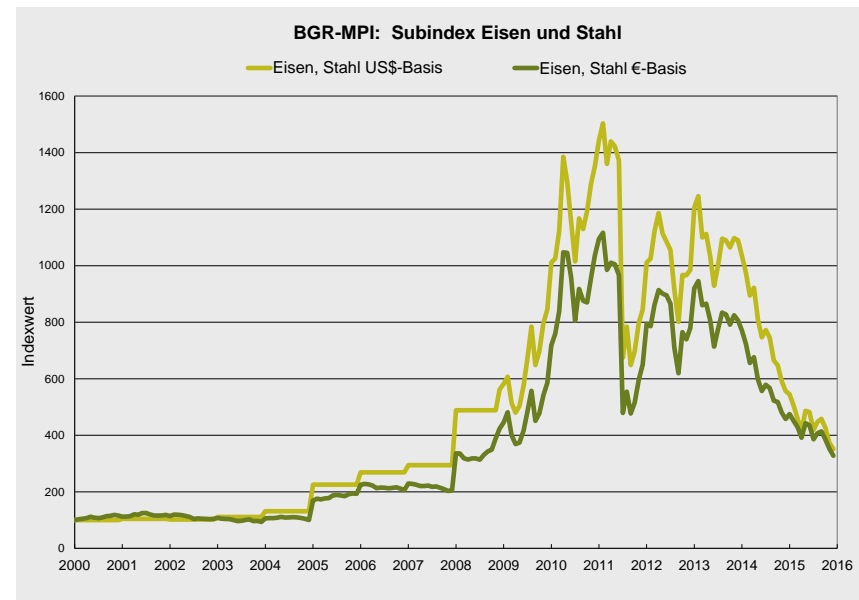
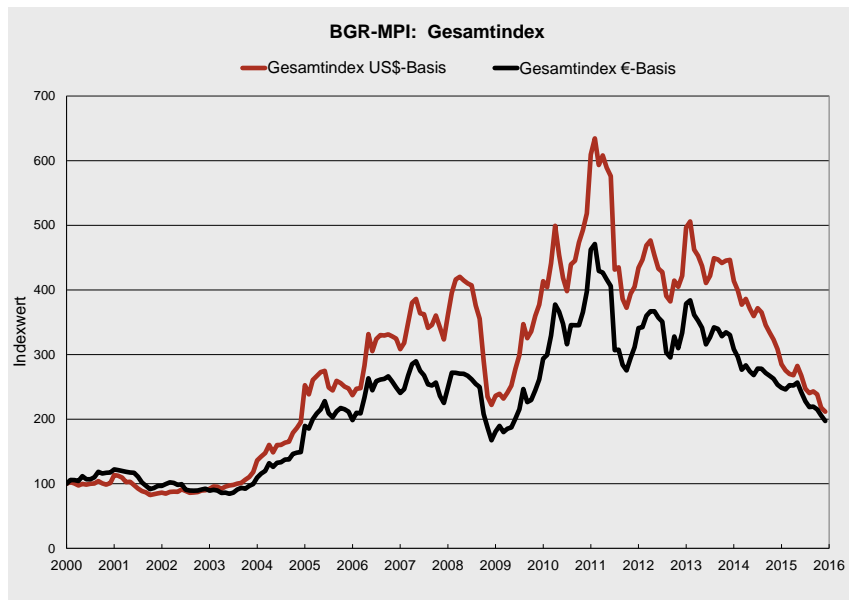
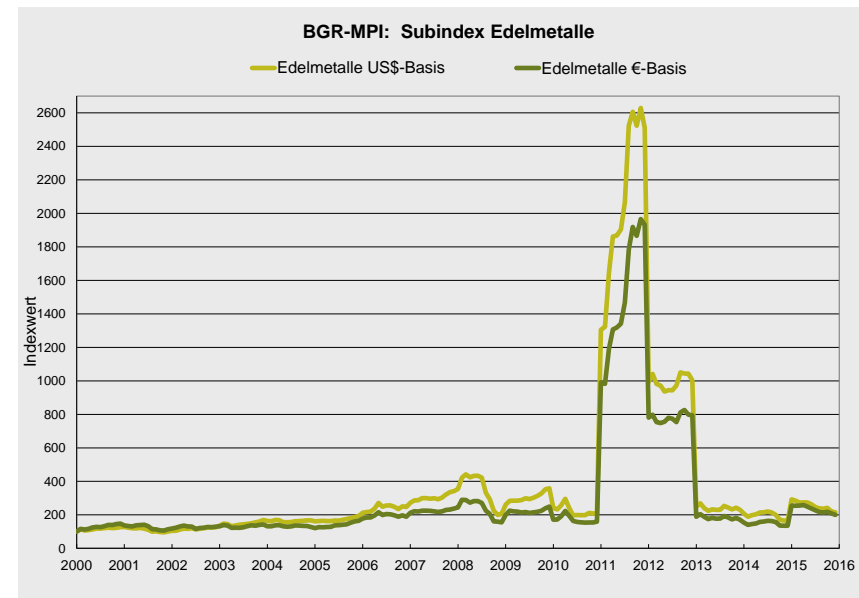
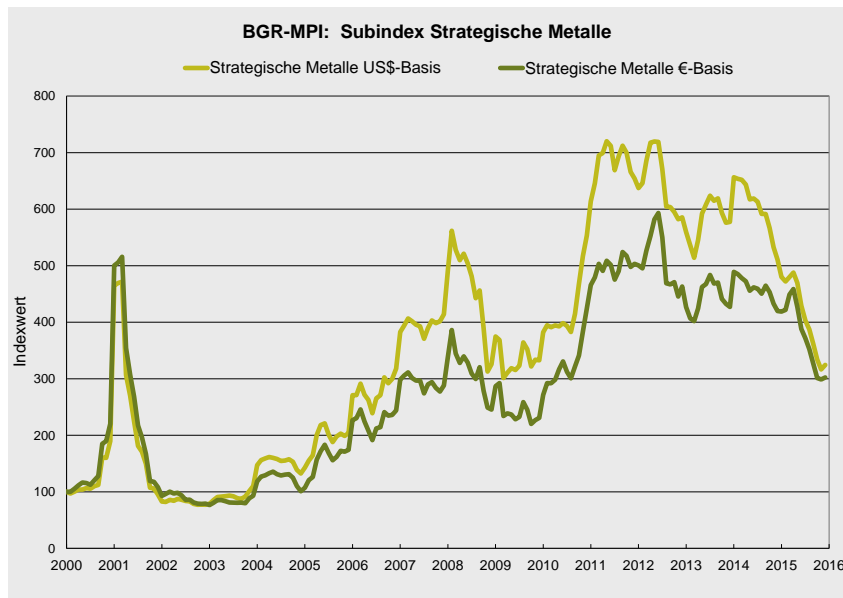


**BGR Metallpreisindex Januar 2015 – Dezember 2015**

BGR-MPI	Gesamtindex		Bunt-, Leichtmetalle		Edelmetalle		Eisen, Stahl		Strategische Metalle		Stahlveredler	
	Monat	US\$-Basis	€-Basis	US\$-Basis	€-Basis	US\$-Basis	€-Basis	US\$-Basis	€-Basis	US\$-Basis	€-Basis	US\$-Basis
Jan 2015	284,9	248,6	233,6	203,8	292,7	255,3	544,9	475,3	480,1	418,8	251,9	219,7
Feb 2015	275,5	246,1	230,1	205,5	285,0	254,5	504,5	450,6	472,2	421,8	244,7	218,5
Mrz 2015	270,0	252,6	234,0	218,8	272,7	255,1	458,6	429,0	479,9	448,9	242,6	226,9
Apr 2015	268,1	252,1	240,5	226,1	274,8	258,4	416,1	391,3	487,8	458,7	237,2	223,1
Mai 2015	282,3	256,7	248,0	225,5	273,5	248,7	486,7	442,5	469,4	426,8	236,7	215,2
Jun 2015	267,3	241,7	229,8	207,7	263,2	237,9	482,2	436,0	429,4	388,2	223,0	201,6
Jul 2015	247,0	227,7	217,3	200,3	245,9	226,7	418,9	386,1	402,9	371,5	206,8	190,7
Aug 2015	240,3	218,7	203,6	185,2	238,5	217,1	447,6	407,3	387,2	352,3	198,1	180,3
Sep 2015	242,9	219,4	207,3	187,3	237,1	214,2	458,3	414,0	361,5	326,6	187,8	169,7
Okt 2015	238,3	215,0	206,9	186,6	242,2	218,5	427,0	385,3	333,8	301,2	181,0	163,3
Nov 2015	217,8	205,6	192,2	181,4	221,4	209,0	374,1	353,2	316,4	298,7	167,3	158,0
Dez 2015	211,5	197,1	188,3	175,5	214,9	200,2	351,3	327,4	324,5	302,4	167,8	156,4





Der BGR-Preisindex für Metalle (BGR-MPI) ist ein für Deutschland angepasster Rohstoffpreisindex. Er ist am deutschen Metalleinsatz ausgerichtet und spiegelt dadurch die Belastung rohstoffpreissensibler deutscher Unternehmen wieder. Die Zusammensetzung entspricht den deutschen Wareneinfuhren von metallischen Rohstoffen. Die 20 Metalle, die den Gesamtindex bilden, werden in fünf Subindizes unterteilt: Eisen und Stahl, Bunt- und Leichtmetalle (Blei, Kupfer, Aluminium, Zink, Zinn und Magnesium), Stahlveredler (Nickel, Molybdän, Wolfram, Tantal, Kobalt, Silizium, Vanadium, Titan und Mangan), Strategische Metalle (Kobalt, Wolfram und Tantal) und Edelmetalle (Gold, Platin und Silber).

Weitere Hintergrundinformationen, Daten und Abbildungen zum BGR-Preisindex finden sich unter:  
[http://www.bgr.bund.de/DE/Themen/Min\\_rohstoffe/Produkte/produkte\\_node.html?tab=Rohstoffpreise](http://www.bgr.bund.de/DE/Themen/Min_rohstoffe/Produkte/produkte_node.html?tab=Rohstoffpreise)